PILARH OPDF

RED KATALYSIS

Red FASCO
Red Financiera de Asociaciones Comunitarias

INAISE

VI ENCUENTRO DE FINANZAS RURALES

Oportunidad de Negocios para el Desarrollo Sostenible

retos y desafíos para el 2030

"Remesas, ahorros y energía renovable"

Situación de las remesas a junio 2017

Los países centroamericanos del triángulo norte son los más dependientes de los flujos de remesas.

Principales Hallazgos Estudio de Remesas Realizado por Red KATALYSIS

HONDURAS

PERFIL DE LOS RECEPTORES DE REMESAS
· **72% son mujeres**
· Tienen un **promedio de edad de 45 años**
· **55% tiene educación primaria** o menos
· 52% está casado o en unión libre
· **37% son amas de casa**
· **55% no están generando ingresos**
· Tienen de estar **recibiendo remesas un promedio de 7 años**
· Reciben remesas cada 35 días en promedio
· 48% recibe el dinero por MoneyGram y 42% por Western Union
· 82% no conoce otra remesadora aparte de MoneyGram y Western Union
· **87% cobra las remesas en bancos y el 2% en IMF´s**
· 61% cobra las remesas ya sea en Banco Azteca, Banco Atlántida o Banco de Occidente
· Valora más la rapidez, cercanía y horario para escoger donde cobrar la remesa
· **48% cobra la remesa el mismo día en que se la envían**
· **27% tiene cuenta de ahorro en la institución donde cobra la remesa**
· **37% tiene cuenta de ahorro en una institución diferente** de donde cobra la remesa



Fuente. Estudio de mercado de remesas. RedKATALYSIS, PROYECTO REMESAS Y AHORROS BID-FOMIN

PERFILES

LOS REMITENTES DE REMESAS
· **64% son hombres**
· Tienen un promedio de edad de 38 años
· **39% son hijos que envían a sus padres**
· 48% envían desde los estados de Florida, Texas o New York
· **Tienen un promedio de 9 años residiendo en EE.UU**.
· Tienen un promedio de 8 años enviando dinero
· 84% manda dinero a más de 1 persona en Honduras
· **57% tiene educación primaria o menos**
· Envían remesas cada 24 días en promedio
· 44% usa Western Union y 38% usa MoneyGram para enviar el dinero
· Valora más la cercanía y precio para escoger por donde enviar la remesa
· **88% decide por donde mandar el dinero**
· **46% está ahorrando actualmente en Honduras**
· 72% muestra interés en ahorrar en Honduras
· 77% ahorraría en un banco en Honduras

HONDURAS: Evolución de las remesas 2007-2016

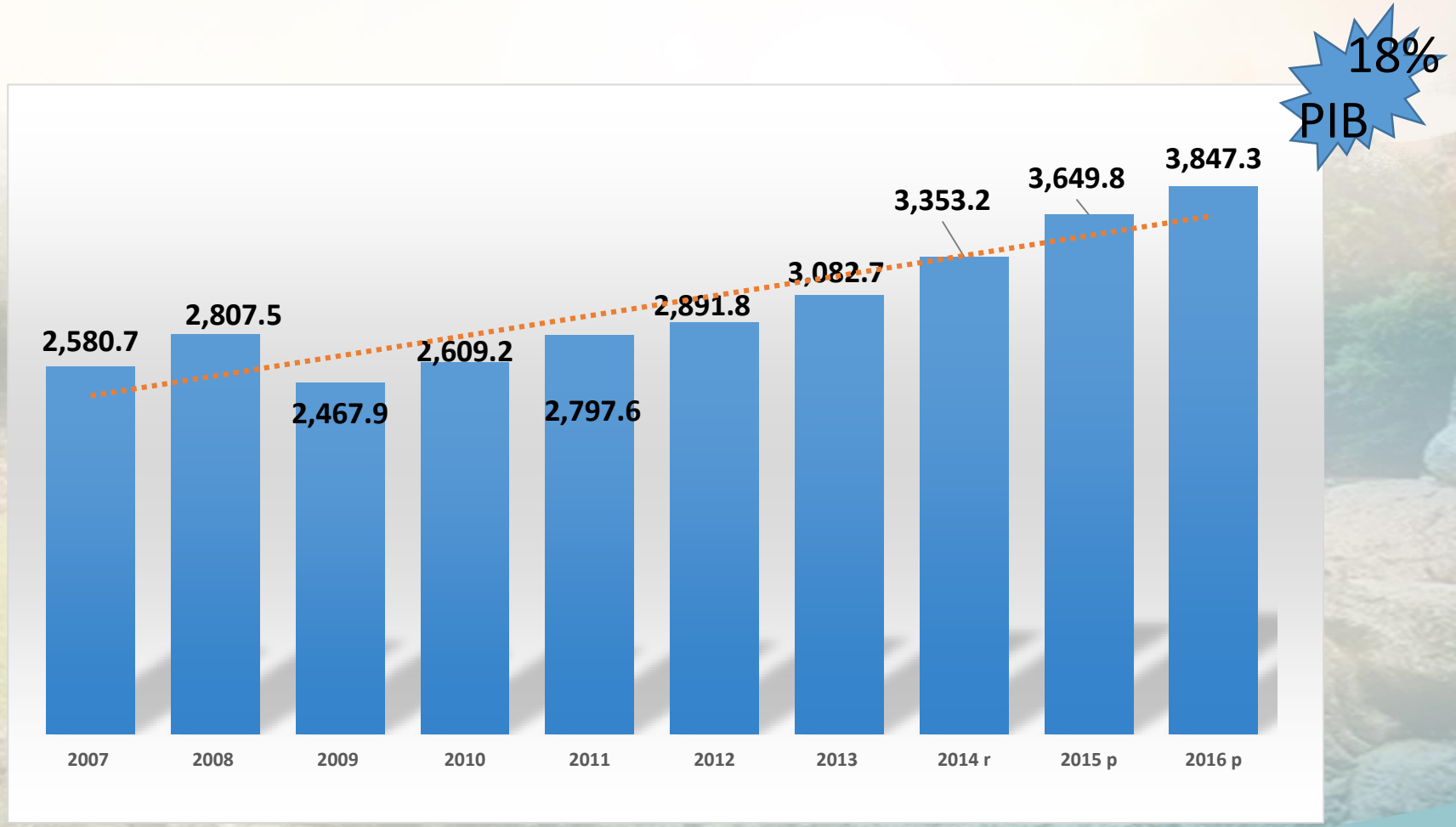

18% PIB

Fuente: Balanza de Pagos. Sector Externo. BCH

HONDURAS: MONTO PAGADO POR 6 IMF 2016 -2017



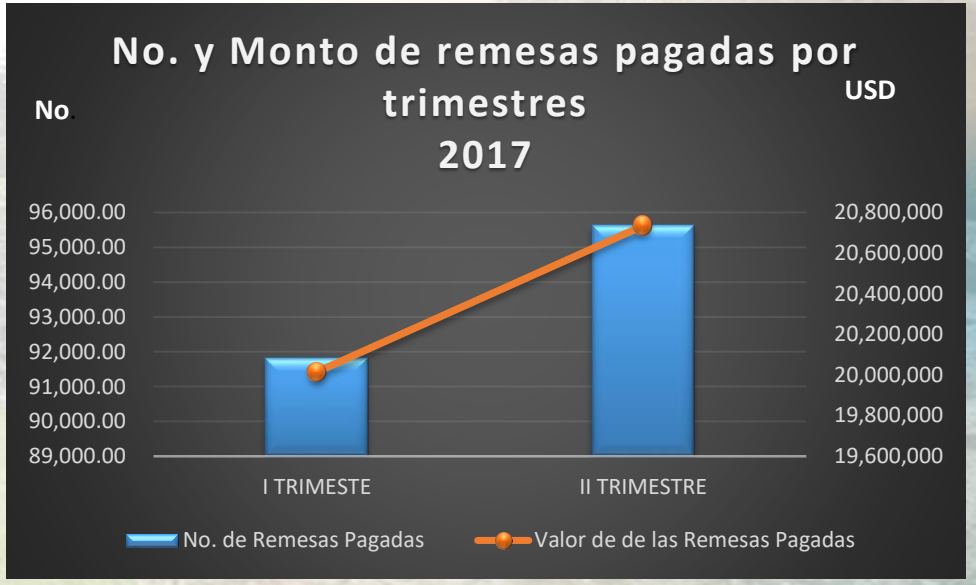

Honduras: Remesas totales vrs. Remesas pagadas por 6 IMF

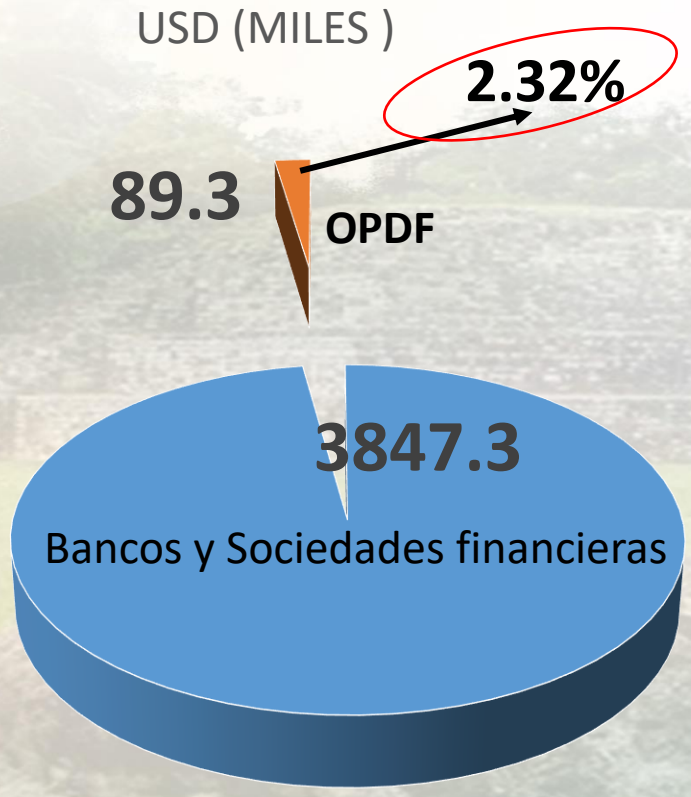

Entendiendo el Ahorro entre Receptores de Remesas

- **Los receptores de remesas tienen capacidad de ahorro.** Los receptores ahorran entre un 10% a 15% de la remesa recibida
- **Reconocen las bondades del ahorro.** Manifiestan que el ahorro los beneficia pero deberían ser capacitados, incentivados y/o hasta obligados.
- **El momento ideal para el ahorro de la remesa.** Los receptores reconocen que pueden ahorrar al retirar la remesa o de otros ingresos que reciben.
- **Es un mercado en crecimiento.** Cada año aumenta el flujo de remesas al país.

HONDURAS:
Ahorros captados través de 7 IMF Reguladas a Junio 30, 2017

RED KATALYSIS
KATALYSIS RED MICROFINANCIERA DE CENTROAMERICA

TIPO DE AHORRO	No. DE CUENTAS	MONTO TOTAL (USD)	AHORRO PROMEDIO (USD)
Ahorro Retirable	371,702	40,407,377	108.79
Ahorro a Plazo Fijo	28,773	62,691,567	2,178.83
TOTAL	**400,475**	**103,098,944**	257,62

DEPÓSITOS DE AHORRO DEL SISTEMA FINANCIERO NACIONAL Y OPDF al 30 DE JUNIO 2017

TIPO DE INSTITUCIÓN	No. de cuentas	Monto en Miles de L.
BANCOS	5.675.586	241.778.705
SOCIEDADES FINANCIERAS	229.174	4.665.395
OPDF	321.529	786.759
TOTAL	**6.226.289**	**247.230.859**

Fuente: http://internet.cnbs.gob.hn/boletines

El ahorro en América Latina

Tasas de ahorro nacional bruto, como porcentaje del Producto Interno Bruto (PIB).

Cifras en porcentajes

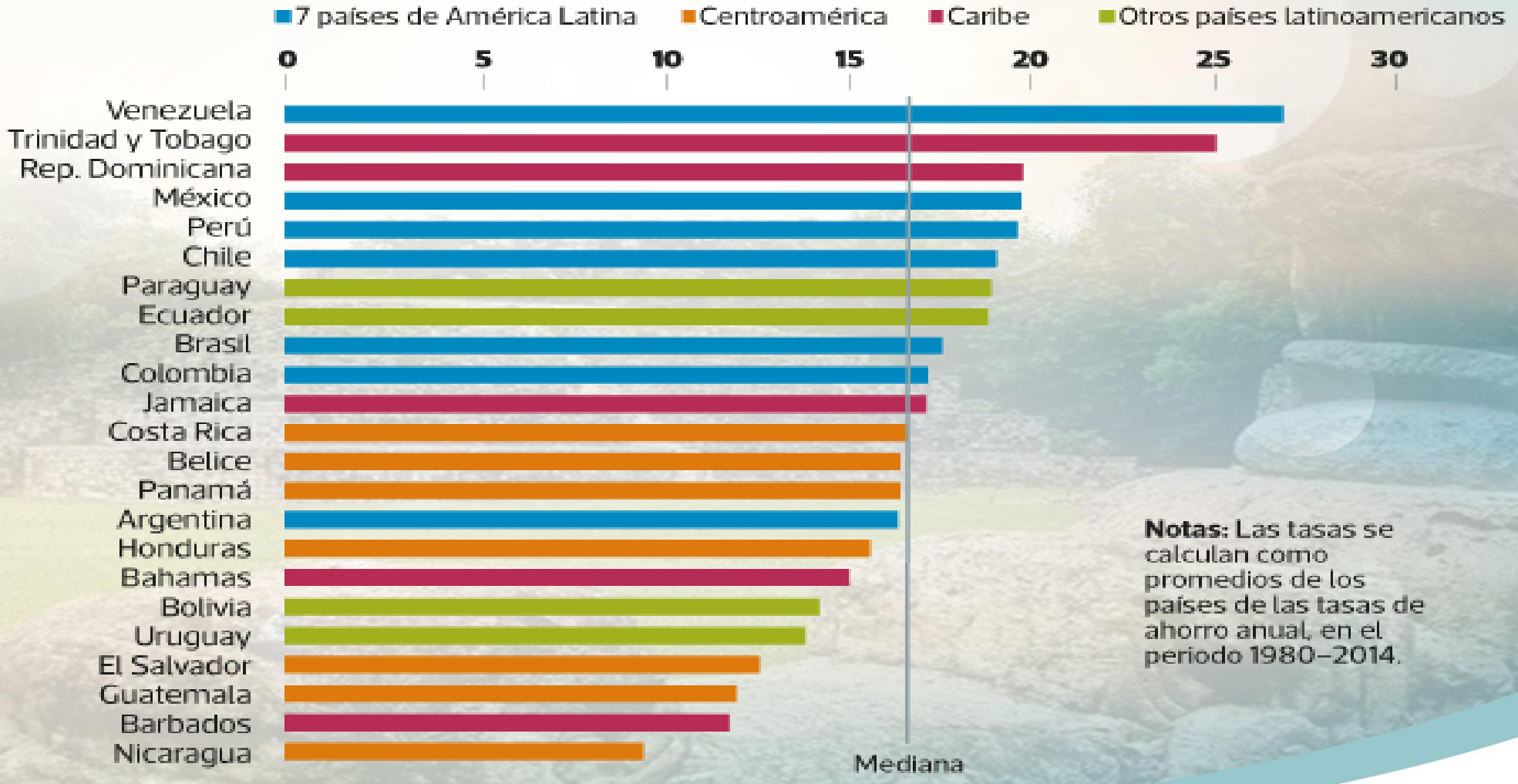

Notas: Las tasas se calculan como promedios de los países de las tasas de ahorro anual, en el periodo 1980–2014.

Fuente: Banco Interamericano de Desarrollo, con datos del World Economic Outlook (FMI, 2015).

RED KATALYSIS

www.redkatalysis.org